COPYRIGHT ©2026 KOREA IT EDUCATIONAL FOUNDATION. ALL RIGHTS RESERVED

한번에 끝내는 온라인 교육 과정

온캠퍼스원격평생교육원

학습 매뉴얼

www.oncampus.or.kr | 02-6956-4130

온캠퍼스 원격평생교육원

COPYRIGHT ©2026 KOREA IT EDUCATIONAL FOUNDATION. ALL RIGHTS RESERVED

온캠퍼스원격평생교육원 소개



온캠퍼스는 이러닝 교육 전문기관으로,
차별화된 맞춤형 교육 서비스를 제공합니다!

우리 기관은 고객의 학습욕구를 빠르고 정확하게 파악하여 온캠퍼스가 직접 개발하고 엄선한 고품질의 Micro Lerning 콘텐츠를 서비스하는 이러닝 학습 시스템을 갖추고 축적된 교육 경험과 콘텐츠를 바탕으로 산업현장에서 필요로 하고 개인의 가치 향상과 직업능력 개발에 도움이 되는 서비스를 제공하고 있습니다.

모두가 **가치있는 인재**로, 모든 삶이 **행복한 세상**으로,
이제 **온캠퍼스원격평생교육원**만 믿고 따라오세요!

온캠퍼스 원격평생교육원

COPYRIGHT ©2026 KOREA IT EDUCATIONAL FOUNDATION. ALL RIGHTS RESERVED

특별한 학습 콘텐츠 특징

Micro Learning

학습 집중력이 유지되는 **러닝타임으로 강의** 구성

강의 모듈화로 **원하는 시간, 장소에서 학습** 가능

핵심 요점만 정리하여 **쉽고 빠르게 합격** 보장

자격증 취득과 직무 교육에 **최적화된 학습** 영상

자기주도적 학습

기초부터 실습까지 **한번에 끝내는 효율적인 학습** 분량

학습자의 니즈를 반영한 **FULL-HD 고품질 영상** 제공

PC, Tablet, Smart Phone **기기 연동으로 끊김없이 학습** 가능

다양한**학습자료다운로드제공및수강기간내무제한**반복학습

선택과 집중 차별화

온캠퍼스가 직접 엄선한 **분야별 최고 전문 교수진** 구성

최신 기술 교육에 특화된 콘텐츠 개발 업데이트

취업률을 높이는 **4차 산업 선도기술 교육 콘텐츠** 중심

온·오프라인 융합 및 학점인정 과정 개발

온캠퍼스 원격평생교육원

COPYRIGHT ©2026 KOREA IT EDUCATIONAL FOUNDATION. ALL RIGHTS RESERVED

훈련과정 국비지원 제도 안내

사업주 위탁 훈련 제도

근로자 등을 대상으로 고용노동부장관으로부터 인정받은 교육훈련을 훈련기관에 위탁하여 실시하고 있는 고용보험 가입 사업주에게 기업 구분에 따라 훈련비를 지원합니다.

국민내일배움카드 훈련 제도

청년, 구직자·재직자·재취업자, 재취업 희망자 등 훈련을 희망하는 국민이라면 누구나 신청 가능하며, 1인당 5년간 300~500만원까지 훈련비를 지원합니다.

평생교육이용권 지원 제도

평생교육법 제2조 등에 따라 학습자 본인의 학습 요구에 따라 자율적으로 학습 활동을 결정하고 참여할 수 있도록 정부가 지원하는 제도로 1인당 35만원까지 강좌 수강료와 교재비를 지원합니다.

법정의무교육 과정 (비환급)

법정의무교육은 관련 법령에 따라 사업주에게 교육 의무가 부여된 교육을 의미합니다. 교육별 대상 및 주기가 다르며 미이행 시 관련 법령에 따라 과태료 등의 제재가 발생할 수 있습니다.

COPYRIGHT ©2026 KOREA IT EDUCATIONAL FOUNDATION. ALL RIGHTS RESERVED

메인화면

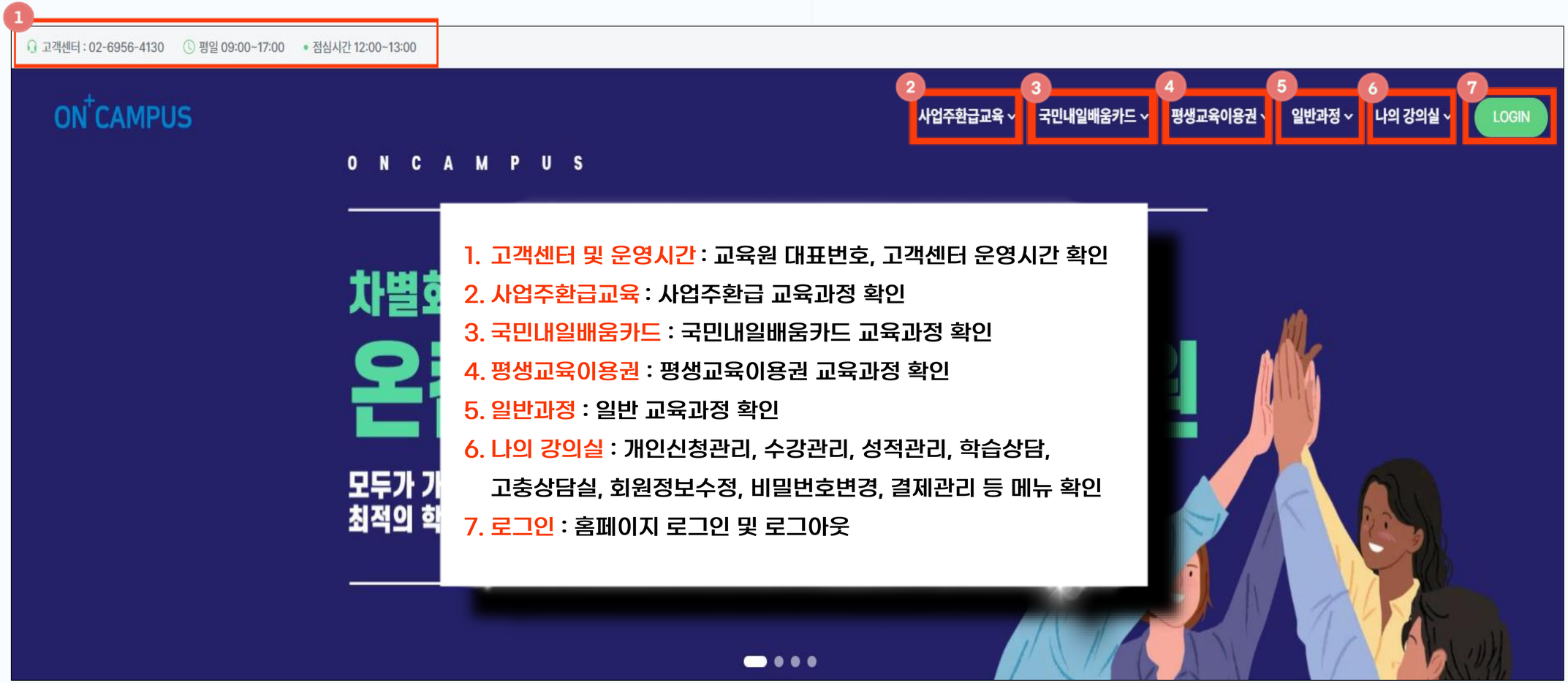

1. 고객센터 및 운영시간 : 교육원 대표번호, 고객센터 운영시간 확인
2. 사업주환급교육 : 사업주환급 교육과정 확인
3. 국민내일배움카드 : 국민내일배움카드 교육과정 확인
4. 평생교육이용권 : 평생교육이용권 교육과정 확인
5. 일반과정 : 일반 교육과정 확인
6. 나의 강의실 : 개인신청관리, 수강관리, 성적관리, 학습상담, 고충상담실, 회원정보수정, 비밀번호변경, 결제관리 등 메뉴 확인
7. 로그인 : 홈페이지 로그인 및 로그아웃

COPYRIGHT ©2026 KOREA IT EDUCATIONAL FOUNDATION. ALL RIGHTS RESERVED

학습지원센터

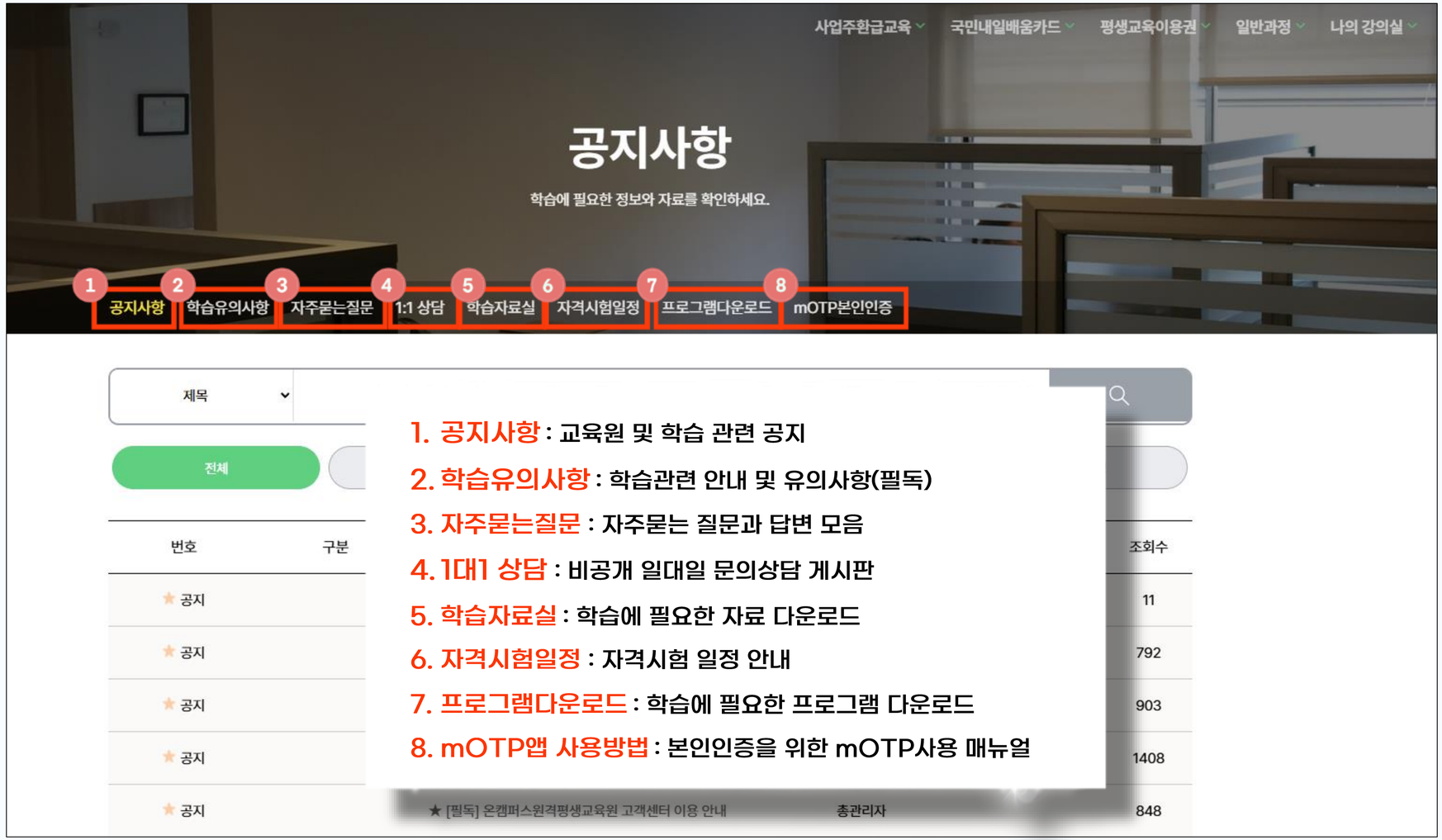

1. 공지사항 : 교육원 및 학습 관련 공지
2. 학습유의사항 : 학습관련 안내 및 유의사항(필독)
3. 자주묻는질문 : 자주묻는 질문과 답변 모음
4. 1대1 상담 : 비공개 일대일 문의상담 게시판
5. 학습자료실 : 학습에 필요한 자료 다운로드
6. 자격시험일정 : 자격시험 일정 안내
7. 프로그램다운로드 : 학습에 필요한 프로그램 다운로드
8. mOTP앱 사용방법 : 본인인증을 위한 mOTP사용 매뉴얼

온캠퍼스 원격평생교육원

COPYRIGHT ©2026 KOREA IT EDUCATIONAL FOUNDATION. ALL RIGHTS RESERVED

나의 강의실

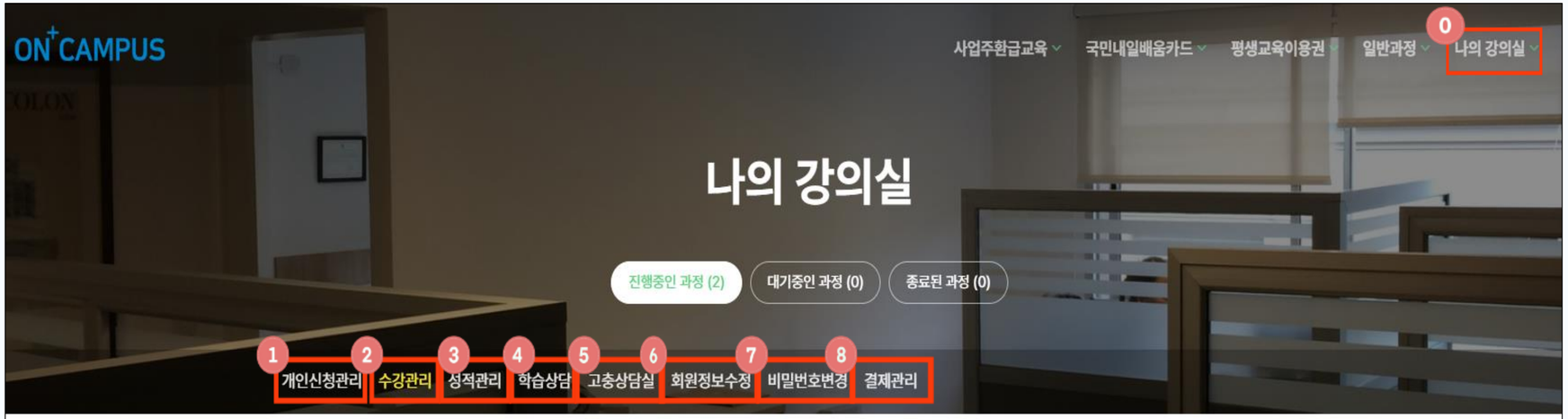

1. 개인신청관리 : 신청한 과정 확인
2. 수강관리 : 진행중인 과정·대기중인 과정·종료된 과정 확인
3. 성적관리 : 과정별 성적확인 및 수료증 발급
4. 학습상담 : 일대일 문의 등록 및 답변 확인
5. 고충상담실 : 기타 고충상담 등록
6. 회원정보수정 : 개인정보확인 및 연락처 수정
7. 비밀번호변경 : 새로운 비밀번호로 변경
8. 결제관리 : 결제내역 확인 및 결제 진행

COPYRIGHT ©2026 KOREA IT EDUCATIONAL FOUNDATION. ALL RIGHTS RESERVED

회원가입 및 로그인 방법

- 홈페이지 상단의 [LOGIN]을 클릭한 후 [회원가입] → [약관동의] → [본인인증] → [회원정보입력]의 3단계를 진행합니다. (단, 사업주 위탁 훈련에 참여하는 학습자는 회원가입을 따로 진행하지 않습니다.)
- 회원가입 후 [LOGIN]을 클릭하면 로그인할 수 있는 화면으로 이동합니다.

[회원가입 화면 예시]

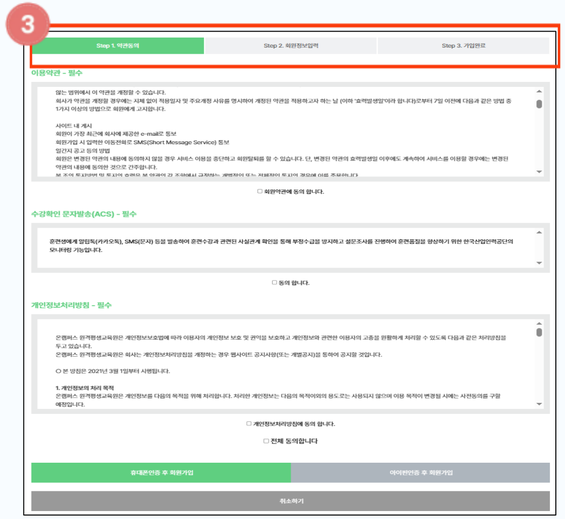

COPYRIGHT ©2026 KOREA IT EDUCATIONAL FOUNDATION. ALL RIGHTS RESERVED

홈페이지 로그인 유의사항

- 학습자의 계정 및 학습 안내는 교육 시작일의 전날 또는 당일 회원정보에 입력된 번호로 문자 메세지가 발송됩니다.
- 비밀번호를 분실한 경우 로그인 화면의 [비밀번호 찾기] 버튼을 클릭하여 초기화 진행할 수 있으며,
  비밀번호 초기화 하신 후에는 신규 비밀번호로 설정하여 로그인해 주시기 바랍니다.
- 중복 로그인 또는 다른 브라우저에서 로그인 시 경고창이 뜰 수 있으니 참고하여 주시기 바랍니다.

[비밀번호 찾기 화면 예시]

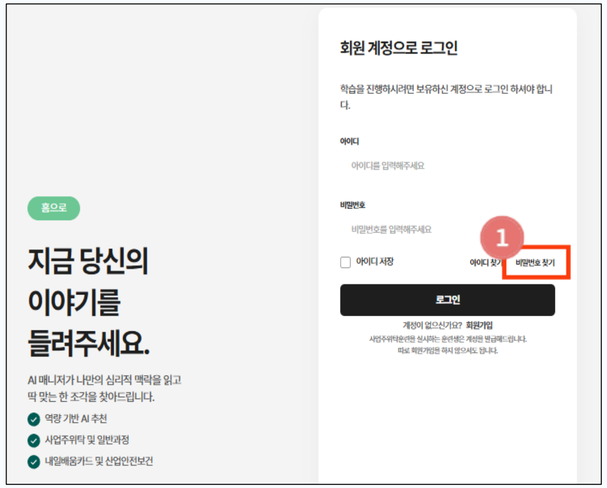

[중복 로그인 시 화면 예시]

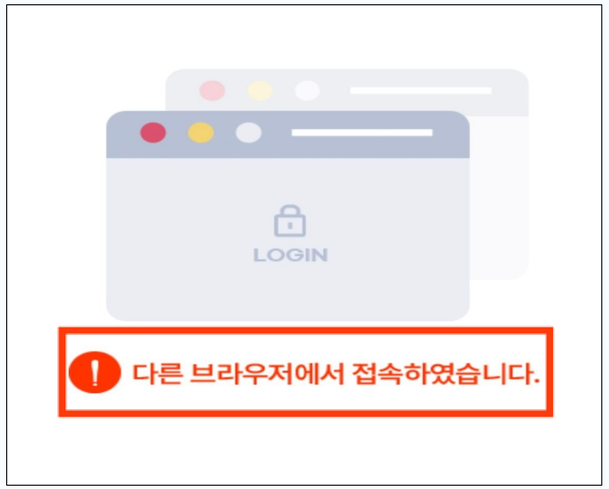

온캠퍼스 원격평생교육원

COPYRIGHT ©2026 KOREA IT EDUCATIONAL FOUNDATION. ALL RIGHTS RESERVED

훈련과정 학습 진행 방법

- [나의 강의실] → [진행중인과정] → [수강관리] → [과정 선택] → [수강보기] 버튼을 클릭하여 학습 하실 수 있습니다.

[PC에서 학습 진행 방법 화면 예시]

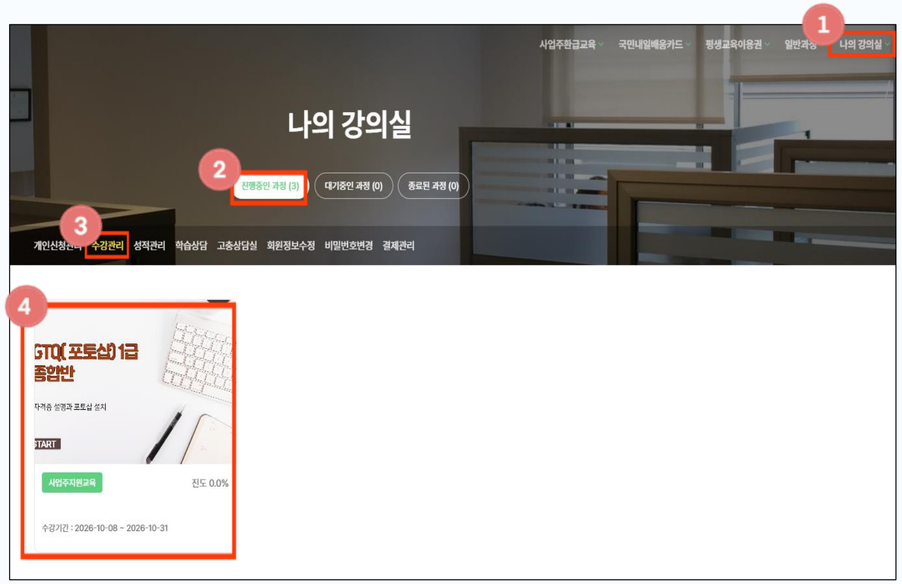

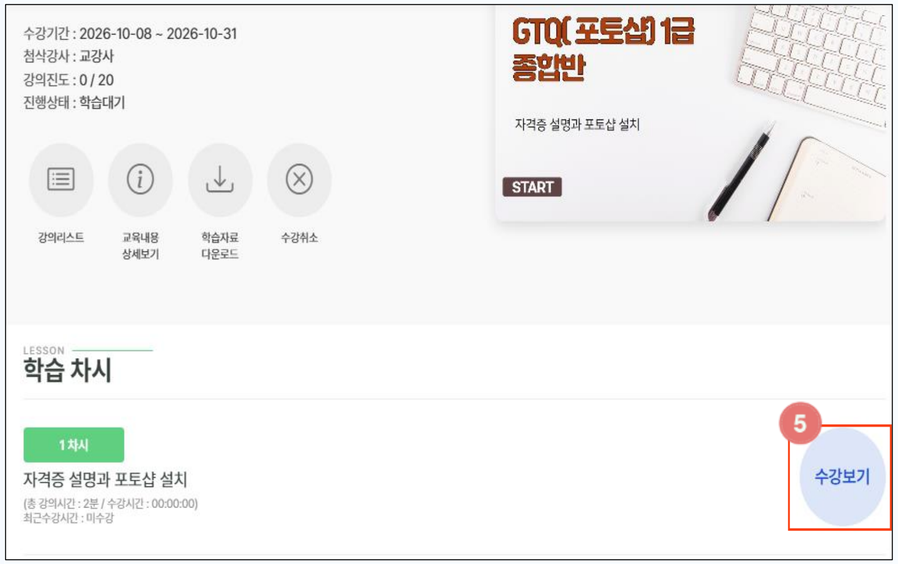

COPYRIGHT ©2026 KOREA IT EDUCATIONAL FOUNDATION. ALL RIGHTS RESERVED

훈련과정 학습 진행 방법

- 검색창에서 "온캠퍼스원격평생교육원"을 검색한 후 홈페이지에 접속하여 로그인을 진행해 주시면 됩니다.
- [로그인] → [진행중인 과정] → [과정 클릭] → [수강보기] 버튼을 클릭하여 학습 하실 수 있습니다.

[Mobile에서 학습 진행 방법 화면 예시]

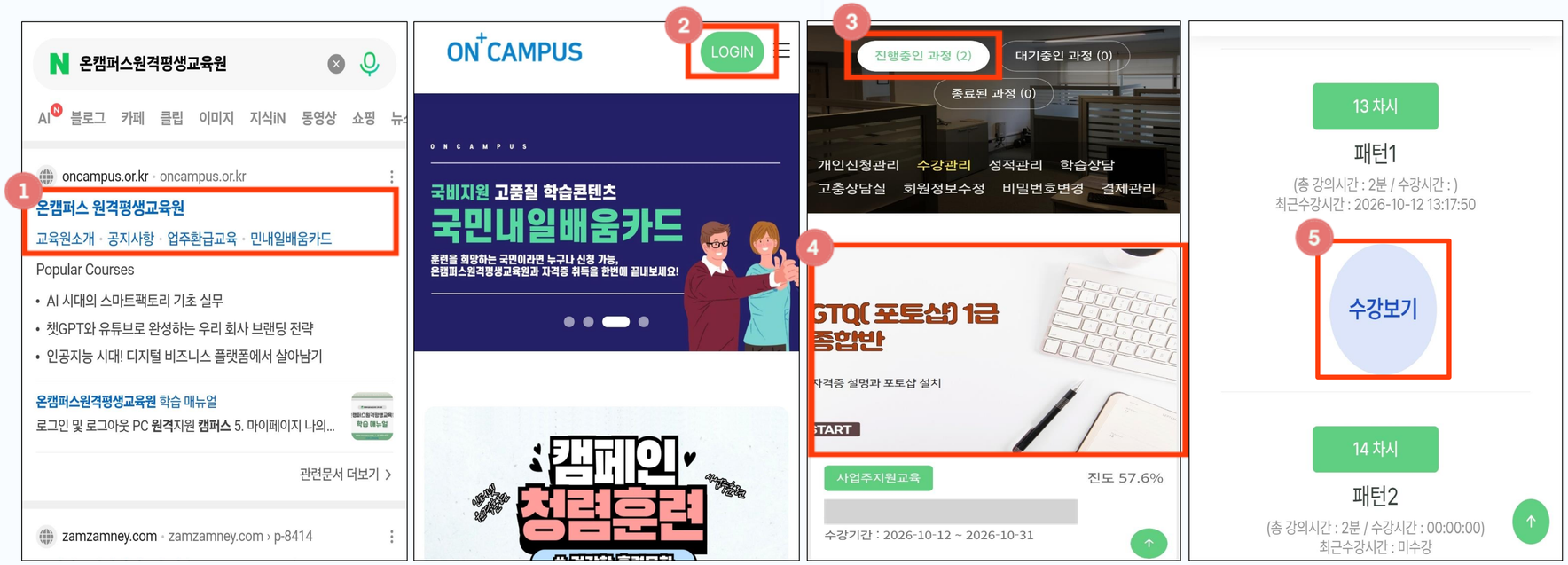

온캠퍼스 원격평생교육원

COPYRIGHT ©2026 KOREA IT EDUCATIONAL FOUNDATION. ALL RIGHTS RESERVED

학습도구

[학습도구 화면 예시]

1. 차시 및 주제
2. 수강시간 : 누적 수강시간, 충족시 [닫기]버튼 > [수강종료]로 변경됨
3. 학습요점 : 학습자료·내용전문가·차시목표·훈련내용·학습활동
4. 질문하기 : 학습과 관련된 상담내용 등록
5. NEXT : 해당 페이지 학습 완료시 다음페이지로 이동

COPYRIGHT ©2026 KOREA IT EDUCATIONAL FOUNDATION. ALL RIGHTS RESERVED

과정 학습 진행 유의사항

- 직업능력개발훈련은 최초 강의실 접속 시 본인인증(mOTP, 휴대폰, 아이핀 중 택 1) 완료 후 수강이 가능합니다.
- 부실훈련 예방을 위해 일부 차시 및 중간평가·최종평가·과제제출시 본인인증을 진행해주셔야 합니다.
- [나의 강의실] → [교육내용 상세보기]를 통하여 수료기준, 과정소개, 전체 커리큘럼 등 확인이 가능합니다.

[mOTP 화면 예시]

[나의 강의실→ 상세보기 화면 예시]

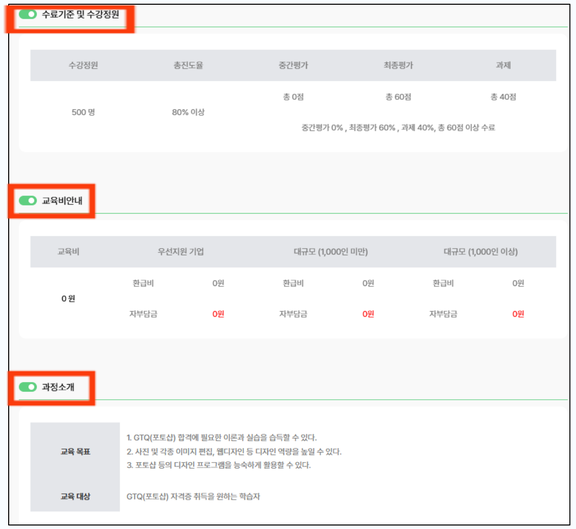

온캠퍼스 원격평생교육원

COPYRIGHT ©2026 KOREA IT EDUCATIONAL FOUNDATION. ALL RIGHTS RESERVED

과정 학습 진행 유의사항

- 수강하고자 하는 차시의 [수강보기] 버튼을 클릭하면 학습을 진행합니다.
- 각 차시를 100% 학습 완료하면 전체 과정의 누적 진도율(%)이 표시됩니다. (100% 미만 학습 시 표시되지 않음)
- 화면에 표시되는 진도율(%)은 해당 차시의 진도율이 아닌 "전체 과정의 학습 진도율"입니다.
- 학습을 마친 후 마지막 페이지에서 [닫기] 버튼을 클릭해야 학습이 완료됩니다.

※ 사업주 직업능력개발훈련 지원규정, 국민내일배움카드 운영규정에 따라 1일 최대 진행 가능한 학습시간은 8시간입니다.

[수강보기 화면 예시]

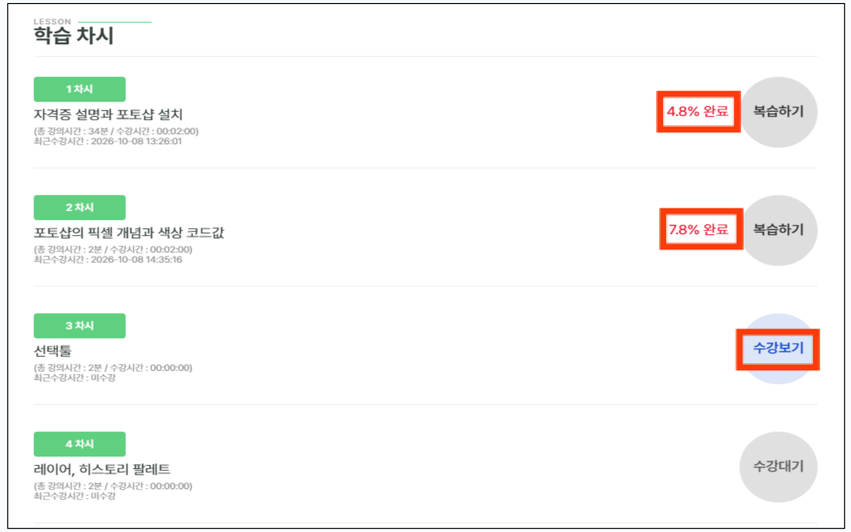

[수강종료 화면 예시]

COPYRIGHT ©2026 KOREA IT EDUCATIONAL FOUNDATION. ALL RIGHTS RESERVED

진행단계평가 응시 방법

- 진행단계평가는 진도율이 50% 이상 달성하였을 때 응시가 가능하며, 본인인증 후 평가 응시 가능합니다.
- 학습 기간 내 1회만 진행 가능하며, 진행단계평가를 응시하여야만 이후의 차시 학습 수강이 가능합니다.
  (과정별 상이하며 진행단계평가가 없는 과정들도 있을 수 있습니다)

[진행단계평가 화면 예시]

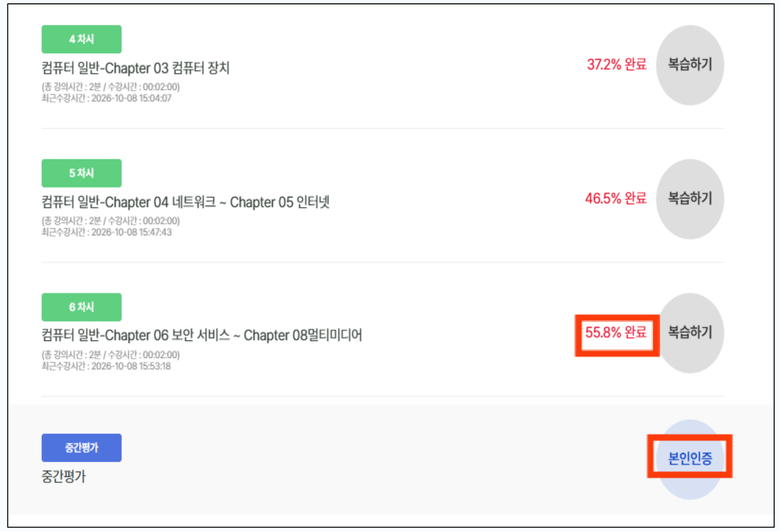

[평가 응시 시 본인인증 화면 예시]

온캠퍼스 원격평생교육원

COPYRIGHT ©2026 KOREA IT EDUCATIONAL FOUNDATION. ALL RIGHTS RESERVED

최종평가 응시 방법

- 최종평가는 진도율이 80% 이상 달성 시 응시가 가능하며, 본인인증 후 평가 응시 가능합니다.
- 단, 최종평가 응시 전 설문조사(18문항)를 완료해야 하며, 본인인증 후 최종평가에 응시할 수 있습니다.

[최종평가 화면 예시]

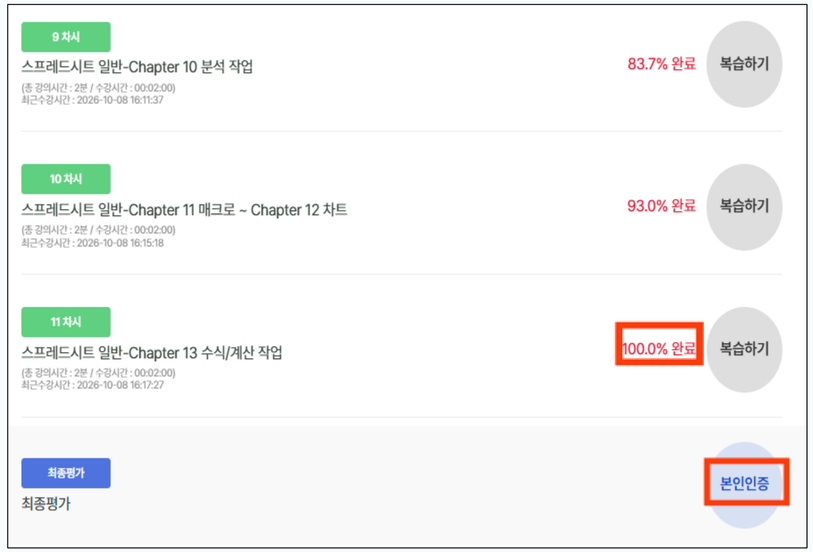

[설문 화면 예시]

COPYRIGHT ©2026 KOREA IT EDUCATIONAL FOUNDATION. ALL RIGHTS RESERVED

평가 및 과제 진행 유의사항

- 진행단계평가, 최종평가 및 과제는 본인인증 후 응시하실 수 있습니다.
  ※ 시험 시간은 시험을 최초로 응시(열람)한 시점부터 1시간(과정별로 상이할 수 있음) 제한되어 있어 반드시 해당 시간 안에 제출해 주셔야 합니다.
  ※ 시험 응시 중 종료할 경우 시험은 저장상태로 변경되오나 시간은 계속 카운트 됩니다.(시험 중 종료될 경우 작성된 내용으로 자동 제출)
  ※ 과제는 최종평가 응시 이후 열람 가능하며 1회 제출만 가능합니다. (제출한 이후에는 시험 및 과제 답안 수정 불가)
  ※ 교육 기간 내 과제를 제출하지 않을 경우 수료 조건을 달성하지 못하면 미수료로 처리될 수 있습니다.
  ※ 시험 응시 또는 과제 제출은 PC에서만 진행 가능합니다. (1회 제출 제한 및 시험 재응시 불가)
  ※ 과정별 평가 방법이 상이하므로 학습 진행 전 과정 상세 정보를 확인하여 주시기 바랍니다.

[과제 유의사항 예시]

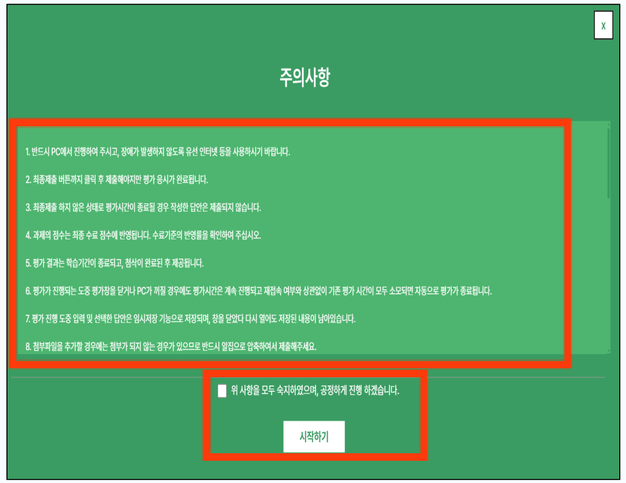

[중간평가 유의사항 예시]

[최종평가 유의사항 예시]

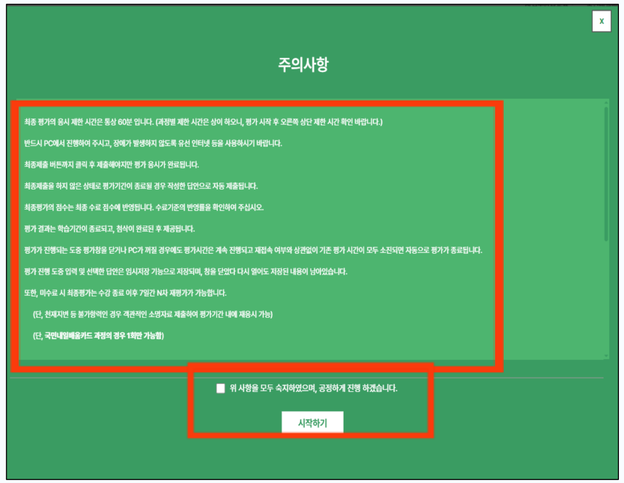

온캠퍼스 원격평생교육원

COPYRIGHT ©2026 KOREA IT EDUCATIONAL FOUNDATION. ALL RIGHTS RESERVED

수료 및 모사답안 처리기준

수료 기준

- 모든 평가 항목(과정별로 평가 응시 및 과제 제출 진행여부 상이할 수 있음)에 참여하여야 합니다.
- 100점을 만점으로 60점 이상을 취득하셔야 합니다.(과정별 수료 기준 점수가 상이할 수 있음)
- 진도율은 80% 이상 완료되어야 하며, 진도율 80% 미만 시 최종평가 및 과제 참여가 불가합니다.

미수료 안내

- 최종 점수가 100점을 만점으로 60점 미만일 경우 미수료 처리됩니다.(과정별 수료 기준 점수가 상이할 수 있음)
- 제출한 파일을 확인할 수 없는 경우(암호 파일, 파일 오류 등) 또는 모사답안으로 확인될 경우 미수료 됩니다.

모사답안 처리기준

- 주관식 서술형 문제, 과제 등을 모사답안 적용 대상으로 합니다.
- 모사율 100% 일치했을 경우(타인의 답안을 그대로 제출 또는 내용의 일부를 수정하여 제출) 모사답안으로 처리됩니다.
- 모사답안의 경우 모두 0점으로 처리되며 학습 중인 훈련과정은 미수료 처리됩니다.

COPYRIGHT ©2026 KOREA IT EDUCATIONAL FOUNDATION. ALL RIGHTS RESERVED

훈련과정 수료증 발급 방법

- 모든 강의가 종료된 다음 교강사가 채점 진행(제출일로부터 1주일 이내) 후 수료 여부가 수료로 확인되면, [나의 강의실] - [성적관리] 탭을 통하여 [수료증발급] 버튼이 활성화 되었는지 확인 가능합니다.
- 훈련과정 학습 전 홈페이지에 공지되어 있는 "학습유의사항" 내용을 필히 숙지하여 주시기 바랍니다.

[수료증 발급 화면 예시]

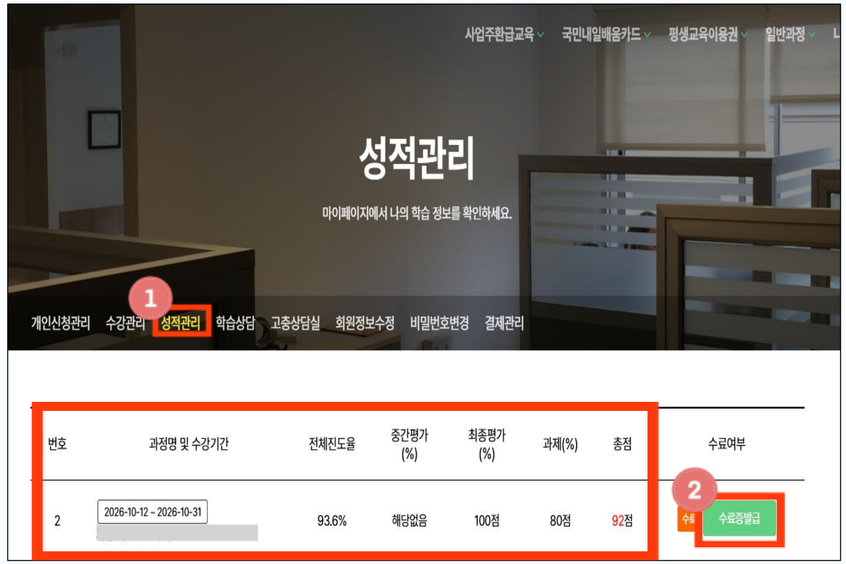

[학습유의사항 화면 예시]

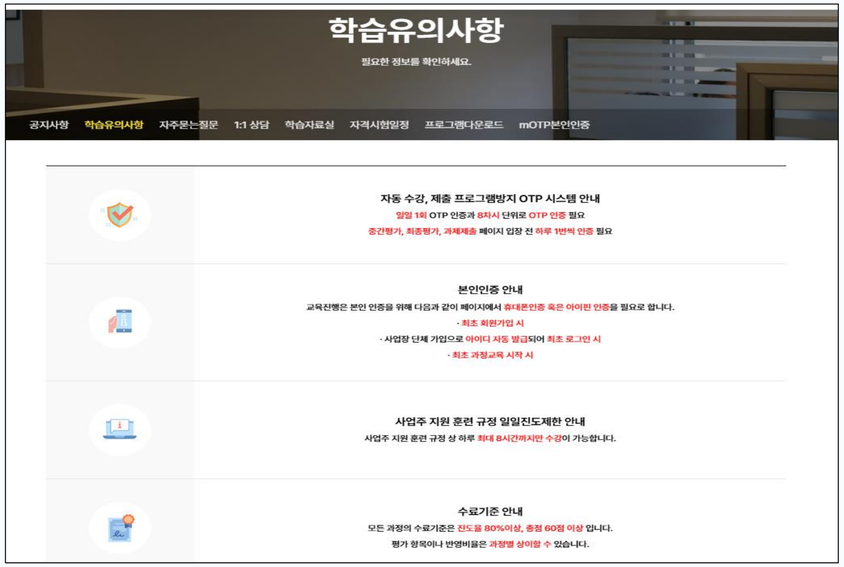

온캠퍼스 원격평생교육원

COPYRIGHT ©2026 KOREA IT EDUCATIONAL FOUNDATION. ALL RIGHTS RESERVED

mOTP 앱 사용방법

- 온캠퍼스원격평생교육원에서는 산업인력공단에서 배포하는 mOTP 앱으로 본인인증을 권장드리고 있습니다.
- mOTP 인증은 최초 입과시, 수강 1차시 및 매 8차시 마다, 평가진행(진행평가, 최종평가, 과제) 등이 해당됩니다.

step01. 사용하는 휴대폰(스마트기기한정)에 따라 삼성은 플레이 스토어(play store), 애플은 앱스토어(App store)에서 원격훈련 mOTP를 검색하여 설치합니다.
step02. 설치된 원격훈련 mOTP앱을 실행하여 개인정보수집 동의를 클릭 후 가입정보를 입력합니다.
step03. 원격훈련 mOTP앱에서 생성된 OTP번호(6자리)를 인증화면에 입력합니다.
step04. 5회연속 인증 실패시 원격훈련 mOTP앱에서 mOTP 등록 초기화 버튼을 클릭하셔서 새로 등록하셔야 합니다.

[mOTP 인증]

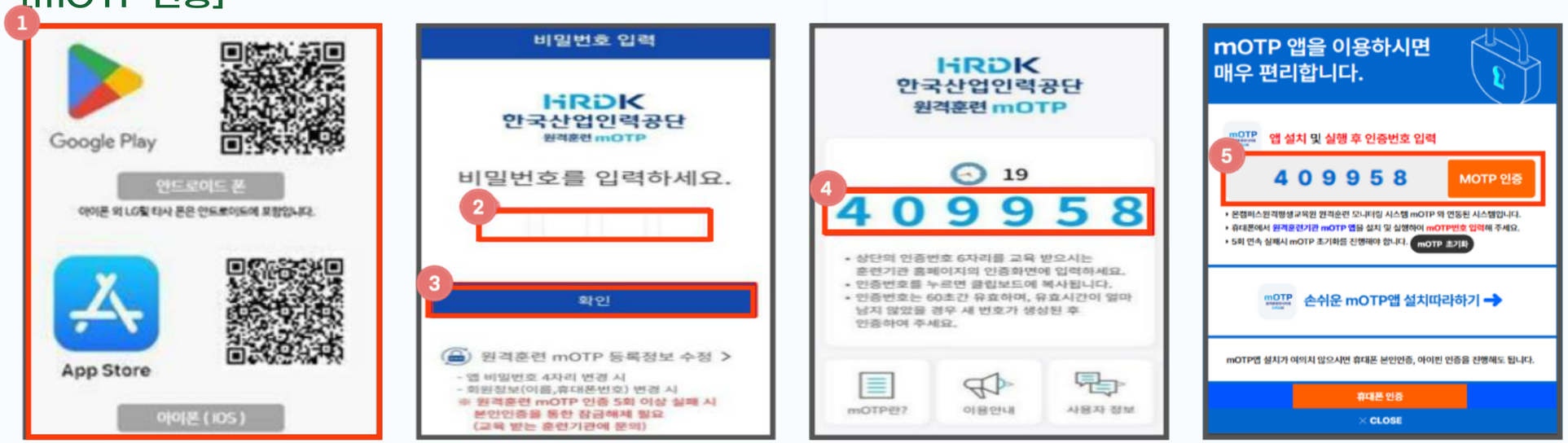

온캠퍼스 원격평생교육원

COPYRIGHT ©2026 KOREA IT EDUCATIONAL FOUNDATION. ALL RIGHTS RESERVED

THANK YOU

누구나 언제 어디서나 효과적으로 학습이 가능합니다.

www.oncampus.or.kr | 02-6956-4130

온캠퍼스 원격평생교육원